



Výrobce si vyhrazuje právo technických změn.



www.monarc.cz

VESTAVNÉ SKŘÍNKY  
VARIANTY







VARIANT - Vaše nová vestavná sk í



V 210 cm, H 37.5 cm



výsuvný v šák



výsuvný v šák



výsuvný v šák



výsuvný v šák



ší ka	ozna ní
60 cm	VS 16001
65 cm	VS 16501
70 cm	VS 17001
75 cm	VS 17501
80 cm	VS 18001
85 cm	VS 18501
90 cm	VS 19001
95 cm	VS 19501
100 cm	VS 11001

ší ka	ozna ní
60 cm	VS 16002
65 cm	VS 16502
70 cm	VS 17002
75 cm	VS 17502
80 cm	-----
85 cm	-----
90 cm	-----
95 cm	-----
100 cm	-----

ší ka	ozna ní
60 cm	VS 16003
65 cm	VS 16503
70 cm	VS 17003
75 cm	VS 17503
80 cm	VS 18003
85 cm	VS 18503
90 cm	VS 19003
95 cm	VS 19503
100 cm	VS 11003

ší ka	ozna ní
60 cm	VS 16004
65 cm	VS 16504
70 cm	VS 17004
75 cm	VS 17504
80 cm	-----
85 cm	-----
90 cm	-----
95 cm	-----
100 cm	-----

ší ka	ozna ní
60 cm	-----
65 cm	-----
70 cm	-----
75 cm	-----
80 cm	VS 18005
85 cm	VS 18505
90 cm	VS 19005
95 cm	VS 19505
100 cm	VS 11005

ší ka	ozna ní
60 cm	-----
65 cm	-----
70 cm	-----
75 cm	-----
80 cm	VS 18006
85 cm	VS 18506
90 cm	VS 19006
95 cm	VS 19506
100 cm	VS 11006

ší ka	hloubka	ozna ní
1.8 cm	48 cm	VB 118
2.5 cm	48 cm	VB 125
Krycí bok m lký - maximální výška boku je 265 cm		
VB 118	výška sk ín + výška nástavce + 1.8 cm	
VB 125	výška sk ín + výška nástavce + 2.5 cm	



ší ka	hloubka	ozna ní
1.8 cm	48 cm	VV 118
2.5 cm	48 cm	VV 125
Krycí víko m lké - maximální délka víka je 270 cm		
VV 118	sou et všech ší ek sk íní v sestav	
VV 125	sou et všech ší ek sk íní v sestav	

Vestavné sk ín Variant - m lké nástavce ( nástavce dodáváme slepené )

V 27.5 cm, H 37.5 cm

V 32.5 cm, H 37.5 cm

V 37.5 cm, H 37.5 cm

V 42.5 cm, H 37.5 cm

V 47.5 cm, H 37.5 cm



ší ka	ozna ní
60 cm	VN 16001
65 cm	VN 16501
70 cm	VN 17001
75 cm	VN 17501
80 cm	VN 18001
85 cm	VN 18501
90 cm	VN 19001
95 cm	VN 19501
100 cm	VN 11001

ší ka	ozna ní
60 cm	VN 16002
65 cm	VN 16502
70 cm	VN 17002
75 cm	VN 17502
80 cm	VN 18002
85 cm	VN 18502
90 cm	VN 19002
95 cm	VN 19502
100 cm	VN 11002

ší ka	ozna ní
60 cm	VN 16003
65 cm	VN 16503
70 cm	VN 17003
75 cm	VN 17503
80 cm	VN 18003
85 cm	VN 18503
90 cm	VN 19003
95 cm	VN 19503
100 cm	VN 11003

ší ka	ozna ní
60 cm	VN 16004
65 cm	VN 16504
70 cm	VN 17004
75 cm	VN 17504
80 cm	VN 18004
85 cm	VN 18504
90 cm	VN 19004
95 cm	VN 19504
100 cm	VN 11004

ší ka	ozna ní
60 cm	VN 16005
65 cm	VN 16505
70 cm	VN 17005
75 cm	VN 17505
80 cm	VN 18005
85 cm	VN 18505
90 cm	VN 19005
95 cm	VN 19505
100 cm	VN 11005



VARIANT - Vaše nová vestavná sk í



V 210 cm, H 57.5 cm



ší ka	ozna ení
60 cm	VS 26001
65 cm	VS 26501
70 cm	VS 27001
75 cm	VS 27501
80 cm	VS 28001
85 cm	VS 28501
90 cm	VS 29001
95 cm	VS 29501
100 cm	VS 21001

ší ka	ozna ení
60 cm	VS 26002
65 cm	VS 26502
70 cm	VS 27002
75 cm	VS 27502
80 cm	VS 28002
85 cm	VS 28502
90 cm	VS 29002
95 cm	VS 29502
100 cm	VS 21002

ší ka	ozna ení
60 cm	VS 26003
65 cm	VS 26503
70 cm	VS 27003
75 cm	VS 27503
80 cm	VS 28003
85 cm	VS 28503
90 cm	VS 29003
95 cm	VS 29503
100 cm	VS 21003

ší ka	ozna ení
60 cm	VS 26004
65 cm	VS 26504
70 cm	VS 27004
75 cm	VS 27504
80 cm	VS 28004
85 cm	VS 28504
90 cm	VS 29004
95 cm	VS 29504
100 cm	VS 21004

ší ka	ozna ení
60 cm	VS 26005
65 cm	VS 26505
70 cm	VS 27005
75 cm	VS 27505
80 cm	VS 28005
85 cm	VS 28505
90 cm	VS 29005
95 cm	VS 29505
100 cm	VS 21005

ší ka	ozna ení
60 cm	VS 26006
65 cm	VS 26506
70 cm	VS 27006
75 cm	VS 27506
80 cm	VS 28006
85 cm	VS 28506
90 cm	VS 29006
95 cm	VS 29506
100 cm	VS 21006

ší ka	ozna ení
60 cm	VS 26007
65 cm	VS 26507
70 cm	VS 27007
75 cm	VS 27507
80 cm	VS 28007
85 cm	VS 28507
90 cm	VS 29007
95 cm	VS 29507
100 cm	VS 21007

ší ka	ozna ení
60 cm	VS 26008
65 cm	VS 26508
70 cm	VS 27008
75 cm	VS 27508
80 cm	VS 28008
85 cm	VS 28508
90 cm	VS 29008
95 cm	VS 29508
100 cm	VS 21008



ší ka	ozna ení
60 cm	VS 26009
65 cm	VS 26509
70 cm	VS 27009
75 cm	VS 27509
80 cm	VS 28009
85 cm	VS 28509
90 cm	VS 29009
95 cm	VS 29509
100 cm	VS 21009

ší ka	ozna ení
60 cm	VS 26010
65 cm	VS 26510
70 cm	VS 27010
75 cm	VS 27510
80 cm	VS 28010
85 cm	VS 28510
90 cm	VS 29010
95 cm	VS 29510
100 cm	VS 21010

ší ka	ozna ení
60 cm	VS 26011
65 cm	VS 26511
70 cm	VS 27011
75 cm	VS 27511
80 cm	VS 28011
85 cm	VS 28511
90 cm	VS 29011
95 cm	VS 29511
100 cm	VS 21011

ší ka	ozna ení
60 cm	VS 26012
65 cm	VS 26512
70 cm	VS 27012
75 cm	VS 27512
80 cm	VS 28012
85 cm	VS 28512
90 cm	VS 29012
95 cm	VS 29512
100 cm	VS 21012

ší ka	ozna ení
60 cm	VS 26013
65 cm	VS 26513
70 cm	VS 27013
75 cm	VS 27513
80 cm	VS 28013
85 cm	VS 28513
90 cm	VS 29013
95 cm	VS 29513
100 cm	VS 21013

ší ka	ozna ení
60 cm	VS 26014
65 cm	VS 26514
70 cm	VS 27014
75 cm	VS 27514
80 cm	VS 28014
85 cm	VS 28514
90 cm	VS 29014
95 cm	VS 29514
100 cm	VS 21014

ší ka	ozna ení
60 cm	VS 26015
65 cm	VS 26515
70 cm	VS 27015
75 cm	VS 27515
80 cm	VS 28015
85 cm	VS 28515
90 cm	VS 29015
95 cm	VS 29515
100 cm	VS 21015

### Specifikace sk íní - L + P

Pokud jsou zásuvky vpravo, musí být sk í umístěn na v sestav jako poslední vpravo !!  
 Pokud jsou zásuvky vlevo, musí být sk í umístěn na v sestav jako poslední vlevo !!  
 Toto pravidlo je nutné dodržet, v opa ném p ípad dojde ke kolizi dve í se zásuvkami a zásuvky nep jdou otev ít !

V 27.5 cm, H 57.5 cm



V 32.5 cm, H 57.5 cm



V 37.5 cm, H 57.5 cm



V 42.5 cm, H 57.5 cm



V 47.5 cm, H 57.5 cm



ší ka	ozna ní
60 cm	VN 26001
65 cm	VN 26501
70 cm	VN 27001
75 cm	VN 27501
80 cm	VN 28001
85 cm	VN 28501
90 cm	VN 29001
95 cm	VN 29501
100 cm	VN 21001

ší ka	ozna ní
60 cm	VN 26002
65 cm	VN 26502
70 cm	VN 27002
75 cm	VN 27502
80 cm	VN 28002
85 cm	VN 28502
90 cm	VN 29002
95 cm	VN 29502
100 cm	VN 21002

ší ka	ozna ní
60 cm	VN 26003
65 cm	VN 26503
70 cm	VN 27003
75 cm	VN 27503
80 cm	VN 28003
85 cm	VN 28503
90 cm	VN 29003
95 cm	VN 29503
100 cm	VN 21003

ší ka	ozna ní
60 cm	VN 26004
65 cm	VN 26504
70 cm	VN 27004
75 cm	VN 27504
80 cm	VN 28004
85 cm	VN 28504
90 cm	VN 29004
95 cm	VN 29504
100 cm	VN 21004

ší ka	ozna ní
60 cm	VN 26005
65 cm	VN 26505
70 cm	VN 27005
75 cm	VN 27505
80 cm	VN 28005
85 cm	VN 28505
90 cm	VN 29005
95 cm	VN 29505
100 cm	VN 21005



s íla	hloubka	ozna ní
1.8 cm	68 cm	VB 218
2.5 cm	68 cm	VB 225
Krycí bok hluboký - max. výška boku je 265 cm		
VB 218	v ýška sk ín + výška n ádstavce + 1.8 cm	
VB 225	v ýška sk ín + výška n ádstavce + 2.5 cm	

## Vestavné sk ín Variant - dve í ( maxim áln í rozm ěr dve í je 265 x 105 cm )



## VARIANT - Vaše nov á vestavn á sk í

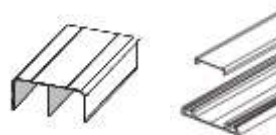
ozna ní
DV1 L
DV1 T
DV1 Z
DV1 S

ozna ní
DV2 LLL
DV2 LTL
DV2 LZL
DV2 LSL
DV2 TTT
DV2 TLT
DV2 TZT
DV2 TST
DV2 SSS
DV2 SLS
DV2 SZS
DV2 STS
DV2 ZZZ

ozna ní
DV3 LLL
DV3 LTL
DV3 LZL
DV3 LSL
DV3 TTT
DV3 TLT
DV3 TZT
DV3 TST
DV3 SSS
DV3 SLS
DV3 SZS
DV3 STS
DV3 ZZZ

ozna ní
DV4 LLL
DV4 LTL
DV4 LZL
DV4 LSL
DV4 TTT
DV4 TLT
DV4 TZT
DV4 TST
DV4 SSS
DV4 SLS
DV4 SZS
DV4 STS
DV4 ZZZ

Horn í a spodn í vod ící líšta - max. 400 cm



Pozicion ěr dve í - 2 ks na k ědlo dve í



Tlum í dve í ( L + P ) - jen na krajn í dve í



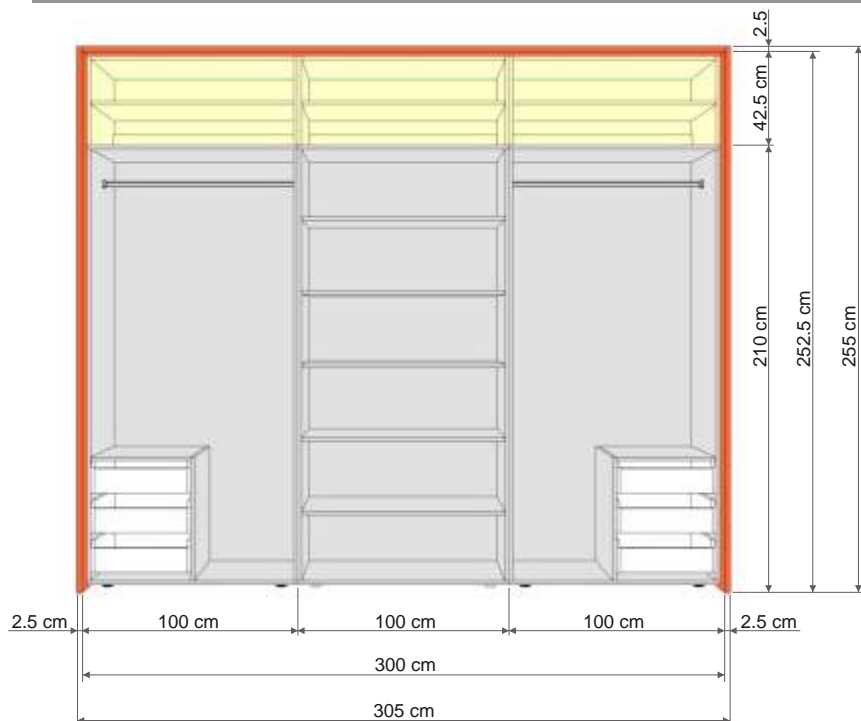
s íla	hloubka	ozna ní
1.8 cm	68 cm	VV 218
2.5 cm	68 cm	VV 225
Krycí víko hlubok é - max. délka víka je 270 cm		
VV 218	sou ět v šech ší ek sk ín í v sestav ě	
VV 225	sou ět v šech ší ek sk ín í v sestav ě	

### V ýpln posuvn ých dve í

- L - Lamino**
- T - Thermopal**
- Z - Zrcadlo**
- S - Sklo**



P íklad v ýpln ě : DV2 LZL = Lamino + Zrcadlo + Lamino



- Krycí boky a víka
- Nádstavce
- Vnit ní sk ín

## Vestavné sk ín Variant - výpis díl

### Sk ín a nádstavce

VS 21015	2 Ks ( L + P )
VS 21001	1 Ks
VN 21004	3 Ks

### Krycí boky a víka

VB 225	255 cm ( 210 + 42.5 + 2.5 cm )
VB 225	255 cm ( 210 + 42.5 + 2.5 cm )
VV 225	300 cm ( 100 + 100 + 100 cm )

### Dve e

DV2 LLL	3 Ks
---------	------

### Kování

Horní vedení	300 cm
Spodní vedení	300 cm
Pozicionér	6 Ks ( na každé dve e 2 Ks )

## Výpo et rozm r dve í p i použití krycích bok a víka

### Výška DV = VS + VN - 3.8 cm

VS - výška sk ín  
VN - výška nádstavce

$$\text{Výška DV} = 210 + 42.5 - 3.8 \text{ cm} = 248.7 \text{ cm}$$

Tento výpo et platí p i použití krycího víka

### Ší ka DV = ( X + Z ) / N

X - sou et ší ek sk ín ( 300 cm )  
Z - sou et p esah dve í ( podle po tu dve í )  
dvojdve ová sk í Z = 2.2 cm  
trojdve ová sk í Z = 4.7 cm  
ty dve ová sk í ....Z = 7.2 cm  
N - po et dve í

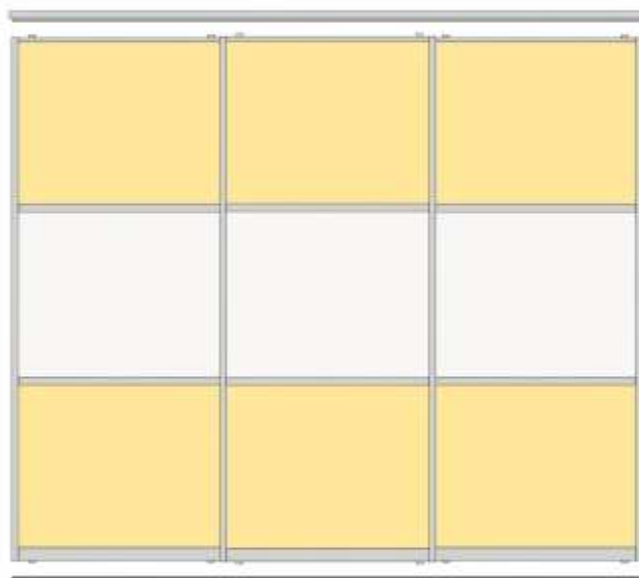
$$\text{Ší ka DV} = ( 300 + 4.7 ) / 3 = 101.5 \text{ cm}$$

## Výpo et výšky dve í bez použití krycích bok a víka

### Výška DV = výška výklenku - 3.8 cm

horní vedení se montuje na strop výklenku

Tento výpo et platí bez použití krycího víka



**Vestavné skříně VARIANT**

je moderní skříněový systém, který Vám umožní dokonale využít každý prostor. Maximální šířka skříně je 400 cm a výška skříně 265 cm. Základní řadu je možné doplnit o výrobu atypických prvků.

**Skříně a nádstavce**

jsou vyrobeny z 18 mm laminované dřevotřísky, hrany jsou oplepeny 0.5 mm ABS, záda skříně jsou vyrobeny z 4 mm MDF desky. Skříně jsou osazeny rektifikačními nožkami o výšce 2 cm. Na zásuvkách jsou použity polovýsuvy FGV. Skříně dodáváme v demontu, (na páhání je možné dodat skříněsplepené), nádstavce dodáváme splepené.

**Krycí boky a víka**

jsou vyrobeny z 18 mm nebo 25 mm laminované dřevotřísky, hrany jsou oplepeny odolnou 2 mm ABS hranou. Maximální výška boku je 265 cm, max. šířka víka je 270 cm v jednom kuse. V případě, že potřebujete víko delší, objednejte víko delší. Boky a víka nemusíte použít, pokud bude skříně ve výklenku. Horní vedení se pak přídává do stropu. Pěstodoporučujeme i do výklenku použít boky a víka.

**Posuvné dveře**

dveře jsou osazeny kvalitním kováním o nosnosti 50 Kg (1 kídlo). Maximální rozměr dveří je 265 x 105 cm. Dodávány jsou různé výplně. Dveře jsou standardně dodávány se svislou kresbou let. Spodní vedení se montuje do podlahy, horní vedení se montuje do krycího víka (případně do stropu výklenku). Na každé dveři je třeba objednat 2 ks pozicionér (zajišťují polohu dveří).

## VARIANT - Vaše nová vestavná skříně

**Zaměření prostoru pro vestavnou skříně**

prostor určený pro skříně se musí měřit na několika místech s přesností na 1mm. Výšku, šířku a hloubku měříme v několika místech a pokud se naměřené hodnoty liší, pro konečné stanovení rozměrů uvádíme vždy nejmenší naměřené hodnoty.

Příklad na straně 6 je uvažován při použití krycích boků a víka. Skříně tím pádem nestojí ve výklenku, ale je "obalena" krycími boky a víkem o síle 25mm. Celkový rozměr této skříně tedy je Š 305, V 255, H 68 cm.

Stejná skříně by pasovala do výklenku Š 300, V 252.5, H 68 cm. Zde se nepoužijí krycí desky a víka. Horní vedení by se přidávalo do stropu výklenku. Šířka 300cm a výška 252,5 cm je delší pro rozměr dveří. Vnitřní vybavení skříně (regály a nádstavce) doporučíme kvůli bezproblémové montáži udělat menší s mírnou rezervou.

**Pozor - použité moduly skříně a nádstavce v jedné sestavě musí mít stejnou šířku.**

Příklad: potřebujeme dosadit prvky do šířky 270 cm. Musíme tedy použít 3 moduly o šířce 90 cm a nepřidat příklad moduly 100 + 100 + 70 cm !!! Šířky modulů jsou odstupovány po 5cm (60 - 100cm). Úprava šířek skříně je prováděna zdarma, cena se odvozuje od nejbližší šířky skříně (např. u šířky 61cm se počítá cena jako u šířky 65cm).

Zmenšení hloubky skříně se provádí zdarma. Úprava výšky nádstavce je prováděna zdarma, cena se odvozuje od nejbližšího vyššího nádstavce (např. u výšky 29 cm se počítá cena jako u výšky 32.5 cm).

**Pozor - nelze upravovat šířku a hloubku skříně s výsuvnými koši!**

## PRO PŘÁV SKŘÍŇ OD NÁS ?

- český výrobce s tradicí již od roku 1991
- Neošizená konstrukce nábytku
- Široký sortiment, kvalita zpracování
- Nadčasový design, dlouhá životnost
- Kvalitní kování, velký výběr barev
- Výroba atypických prvků je pro nás samozřejmostí
- Záruka 36 měsíců - kvalitní český nábytek



MONARC NÁBYTEK s. r. o.

Úsobrná 458, 569 44 Jaroměřice u Jevíčka  
tel. : 461 325 142, fax. : 461 326 371  
www.monarc.cz  
e-mail : monarc@monarc.cz

Váš prodejce :